



ATIVIDADES COMPLEMENTARES DE ESTUDO – COVID 19

ROTEIRO DE ATIVIDADES COMPLEMENTARES DE ESTUDO – COVID 19  
ESCOLA MUNICIPAL MARIA DO CARMO CAMPOS

PREZADOS PAIS E RESPONSÁVEIS!

CONTAMOS MUITO COM A PARTICIPAÇÃO DE VOCÊS NESSE PLANO DE ESTUDOS DIRIGIDOS. PRIMEIRO, RESERVE UM LOCAL BEM LEGAL PARA QUE SEU(SUA) FILHO(A) POSSA ESTUDAR COM TRANQUILIDADE.

DEPOIS LEIA COM ATENÇÃO AS ORIENTAÇÕES QUE SEGUEM. NELA DESCRIVEMOS DE FORMA SIMPLES O QUE VAMOS ESTUDAR, PARA QUE, COMO E DE QUE FORMA FAREMOS OS REGISTROS DA APRENDIZAGEM.

TAMBÉM PODEMOS ESTAR MAIS PRÓXIMOS PELO APLICATIVO “WHATSAPP”. CASO TENHA DÚVIDAS, ESTAREI NO HORÁRIO DE AULA, DISPONÍVEL PARA AJUDAR. NÃO SE ESQUEÇA DE QUE ESTAMOS EM UM MOMENTO DE RECLUSÃO SOCIAL DEVIDO AO VÍRUS COVID-19, POR ISSO MANTENHA OS CUIDADOS NECESSÁRIOS PARA A SUA PROTEÇÃO E DA SUA FAMÍLIA.

UM ABRAÇO

PROFESSOR: ARIADINE e JULIANA TURMA: INFANTIL 5

PERÍODO DE REALIZAÇÃO: 03 a 07 de agosto

VÍDEO OU ÁUDIO DO PROFESSOR	INICIAR COM SAUDAÇÕES, PARA ACOLHIMENTO DOS PAIS E DAS CRIANÇAS.
O QUE VOCÊ VAI ESTUDAR:	<b>SABERES E CONHECIMENTOS:</b> <ul style="list-style-type: none"><li>• Função social dos objetos</li><li>• Literatura</li><li>• Estilos e elementos da dança</li><li>• Modalidades das artes visuais</li><li>• Jogos</li><li>• Números e quantidades</li><li>• Organização espacial, considerando a localização de seus elementos (dentro, fora, frente, trás, junto, separado, longe, perto, em cima, embaixo, aberto, fechado, etc.)</li><li>• Animais, características e modos de vida.<ul style="list-style-type: none"><li>• Nome</li><li>• Escrita e suas representações.</li><li>• Leitura, escrita e letras.</li><li>• Narrativa visual.</li><li>• Estruturas familiares e noção de parentesco.</li></ul></li></ul>

**PARA QUE  
VAMOS  
ESTUDAR  
ESSES  
CONTEÚDOS?**

**CAMPO DE EXPERIÊNCIA: O EU, O OUTRO E O NÓS:**

- Criar e reinventar a função social dos objetos
- Conhecer sobre diferentes estruturas familiares e relações de parentesco e reconhecer a posição que ocupa em seu contexto familiar.

**CAMPO DE EXPERIÊNCIA: ESCUTA, FALA, PENSAMENTO E IMAGINAÇÃO:**

- Apreciar momentos de contação de histórias realizados de diferentes maneiras.
- Ler e escrever o próprio nome, o nome dos colegas e das pessoas próximas.
- Realizar tentativa de escrita referente.
- Participar de jogos que relacionem imagem e palavras.

**CAMPO DE EXPERIÊNCIA: CORPO, GESTOS E MOVIMENTOS:**

- Dançar, criando movimentos

**CAMPO DE EXPERIÊNCIA: TRAÇOS, SONS, CORES E FORMAS**

- Rabiscar, pintar, desenhar, modelar, bordar, construir, fotografar, produzir filmes, recortar, colar, fazer instalações, etc., a sua maneira dando significado às suas ideias, aos seus pensamentos e sensações.
- Expressar-se livremente por meio do desenho, pintura, colagem, dobradura e escultura criando produções bidimensionais e tridimensionais.

**CAMPO DE EXPERIÊNCIA: ESPAÇO, TEMPOS, QUANTIDADES, RELAÇÕES E TRANSFORMAÇÕES**

- Observar animais no ecossistema, modos de vida, cadeia alimentar, etc.
- Participar e construir jogos que envolvam números, quantidades, sequências, raciocínio lógico, contagem, comparações, etc..
- Relacionar números às suas respectivas quantidades.
- Organizar trajetos, manipular e interpretar mapas.

**COMO VAMOS  
ESTUDAR OS  
CONTEÚDOS?**

Em anexo.

Aula disponível 20/07/2020 (CANAL TV ESCOLA CURITIBA)- PRÉ ESCOLA.

- **SEGUNDA-FEIRA, 03 DE AGOSTO DE 2020.**

Continuando a visita ao sítio, quais animais podemos ver em um sítio? Será que esses animais podemos ter dentro de nossas casas? Por que os sítios tem animais? Os animais são uteis para nós seres humanos? Um sítio pode ter muitos animais, como vacas, bois, cavalos, galinhas, patos, ovelhas, porcos entre outros. Esses animais não podemos ter dentro de casa, pois alguns deles são grandes e necessitam de espaço. Os animais de sítio são muito importantes para nós, pois nos fornecem alimentos como carne, ovos, leite e até lã. O que você acha de cantar a música do Seu Lobato? Cante, dance e imite os animais que fala na música.

Link da musica seu Lobato tinha um sítio:  
<https://www.youtube.com/watch?v=3r4cadv1Cmw&list=PLD59BzuAvwtkmW-4rMDiY3B8L-fmncVZi>

O que acha ouvirmos uma história sobre animais de fazenda?

Link da história: <https://www.youtube.com/watch?v=95kyNYO6NV8>

Agora, para a atividade, pinte recorte e cole na fazenda, os animais. Capriche na pintura do seu sítio para que ele fique bem bonito.

---

Aula disponível 21/07/2020 (CANAL TV ESCOLA CURITIBA)- PRÉ ESCOLA.

- **TERÇA-FEIRA, 04 DE AGOSTO DE 2020.**

Hoje vamos falar um pouquinho sobre a letra **P**. Na sua casa você tem algum objeto, brinquedo ou comida que começa com a letra P? Procure com sua família e conte quantos você encontrou.

O Papai também começa com a letra **P**. Vamos realizar a atividade impressa e colar no nosso caderninho com a data de hoje.

- Vamos escutar essa música em especial para o papai:

[https://www.youtube.com/watch?v=8a\\_zBMAY048](https://www.youtube.com/watch?v=8a_zBMAY048)

- Agora vamos escutar essa linda história:

<https://www.youtube.com/watch?v=VALrI5X3kX4>

---

Aula disponível 22/07/2020 (CANAL TV ESCOLA CURITIBA)- PRÉ ESCOLA

- **QUARTA-FEIRA, 05 DE AGOSTO DE 2020.**

O que acham de hoje montarmos um jogo com as coisas que temos em casa? Peça para a mamãe emprestar 04 potes que ela não usa muito e diga para ela enumerar os potes de 01 a 04. Utilize uma bolinha (se você não tiver nenhuma, faça uma bolinha de papel) e jogue dentro de um dos potes, confira o número do pote e marque na folha a quantidade do número, depois, passe a vez para alguém jogar. Depois de algumas rodadas, conte quantos pontos você fez e quantos pontos a pessoa que jogou com você fizeram. Vence quem fez mais pontos.

---

Aula disponível 23/07/2020 (CANAL TV ESCOLA CURITIBA)- PRÉ ESCOLA

- **QUINTA-FEIRA, 05 DE AGOSTO DE 2020.**

Lembra a história que escutamos na segunda-feira? **ADIVINHA O QUANTO EU TE AMO**

Que fala sobre o amor? Sim um sentimento muito bom, que precisamos cultivar dentro dos nossos corações.

Vamos escutar a história novamente para realizar a atividade:

<https://www.youtube.com/watch?v=VALrI5X3kX4>

Agora vamos responder algumas perguntas:

Qual o nome da história?

Quem esta participando da história? (os personagens)

O coelho filho e o coelho pai eram amigos?

Do que era feita a caminha do coelho filho?

Onde acontece a história?

Agora vamos realizar o desenho na folha impressa, peça ajuda para o papai desenhar junto com você.

**Brincadeira:** Corrida do Avião: Vamos confeccionar junto com o papai ou responsável, um avião em dobradura. Vamos mandar pelo grupo do whattzap um vídeo explicando como realizar a dobradura. Faça uma competição e veja qual avião consegue voar mais longe.

Aula disponível 24/07/2020 (CANAL TV ESCOLA CURITIBA)- PRÉ ESCOLA

- **SEXTA-FEIRA, 03 DE JULHO DE 2020.**

Você sabe o que é um labirinto? Labirinto é um caminho a ser percorrido para encontrarmos algo ou algum lugar. Ele vem lá da Grécia e foi construído para prender um monstro. Hoje em dia virou uma brincadeira bem divertida.

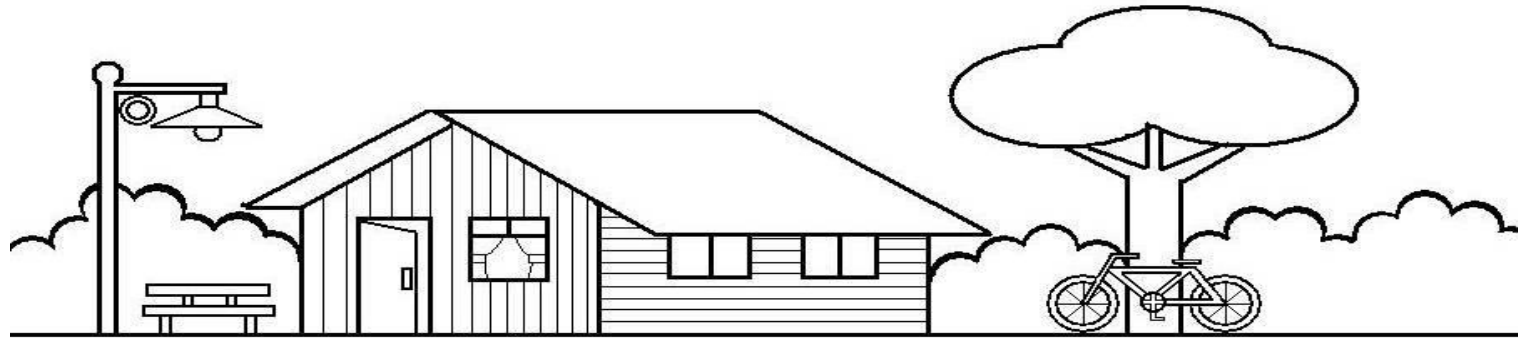
Assista a história de como surgiu o labirinto, sua origem e pra que ele servia.






Link da história: <https://www.youtube.com/watch?v=VCuxdy4HA4U>

Agora que você sabe um pouco sobre labirintos, utilizando o barbante fornecido pela professora e ajuda a abelhinha chegar até a flor.

**ATIVIDADE: SEGUNDA-FEIRA, 03 DE AGOSTO DE 2020**

- PINTE A PAISAGEM DO SÍTIO BEM BONITA E DEPOIS, PINTE, RECORTE E COLE OS ANIMAIS E MONTE O SEU SÍTIO BEM BONITO.





© 2010 Pearson Education, Inc. All rights reserved.



© 2010 Pearson Education, Inc. All rights reserved.

© 2010 Pearson Education, Inc. All rights reserved.

© 2010 Pearson Education, Inc. All rights reserved.

© 2010 Pearson Education, Inc. All rights reserved.


© 2010 Pearson Education, Inc. All rights reserved.

© 2010 Pearson Education, Inc. All rights reserved.

© 2010 Pearson Education, Inc. All rights reserved.

1- PINTA DE VERMELHO A PALAVRA PAPAI:

PAPAI



2- MEU PAPAI SE CHAMA: \_\_\_\_\_

3- SUA PROFISSÃO É: \_\_\_\_\_

**ATIVIDADE: QUARTA-FEIRA, 01 DE JULHO DE 2020.**

- MARQUE NOS ESPAÇOS ABAIXO, A QUANTIDADE DE PONTOS QUE VPOCE FEZ E QUE A PESSOA QUE ESTÁ JOGANDO COM VOCÊ FEZ.

**JOGADOR 1:** \_\_\_\_\_

**JOGADOR 2:** \_\_\_\_\_

**1ª RODADA:**

**1ª RODADA:**

**2ª RODADA:**

**2ª RODADA:**

**3 RODADA:**

**3 RODADA:**

**TOTAL DE PONTOS:**

**TOTAL DE PONTOS:**



**ATIVIDADE: QUINTA-FEIRA, 05 DE AGOSTO DE 2020.**

HORA DO DESENHO:

DESENHE AQUI O COELHO PAI E O COELHO FILHO.

DESENHE AQUI VOCÊ E SEU PAI.

**ATIVIDADE: SEXTA-FEIRA, 06 DE AGOSTO DE 2020.**

- **UTILIZANDO O BARBANTE QUE A PROFESSORA DEU, COLE FAZENDO O CAMINHO PARA AJUDAR A ABELHA CHEGAR ATÉ A FLOR.**

TOME O CAMINHO CORRETO E LEVE A ABELHINHA ATÉ A FLOR.

